

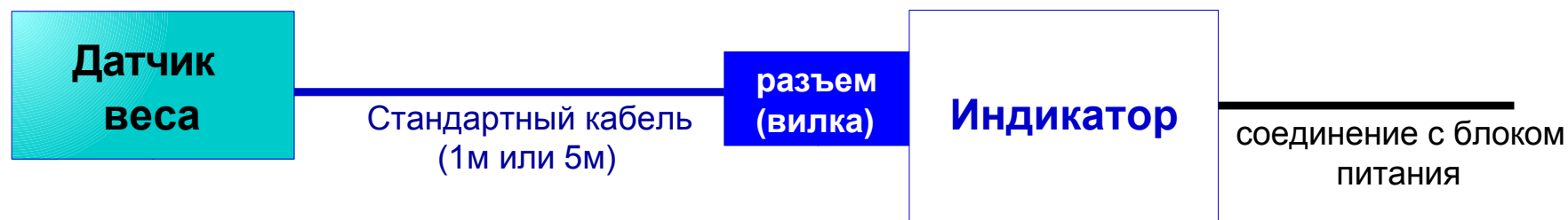
Конфигурация кабеля датчика для весов FZ



Стандартная длина кабеля датчика { FZ620Ex ~ FZ200K1GEx : 1м
FZ150K1GFEx ~ FZ300K1GFEx : 5м

(кабель датчика = кабель между датчиком веса и индикатором)

Стандартная конфигурация



Возможное удлинение кабеля: до 30м (частями по 5м)




Конфигурация кабеля питания для весов FZ



Стандартная длина кабеля питания : 5м для всех моделей

(кабель питания = кабель между индикатором и блоком питания)

Стандартная конфигурация




Стандартный кабель (5м)

Блок питания



Возможное удлинение кабеля: до 70м (частями по 5м)



Замена на удлиненный кабель

Блок питания



[Важно] Стандартный кабель должен быть заменен на удлиненный кабель, соединение кабелей не допускается



Схема подключения для весов FZ с MAX=150 кг и 300 кг

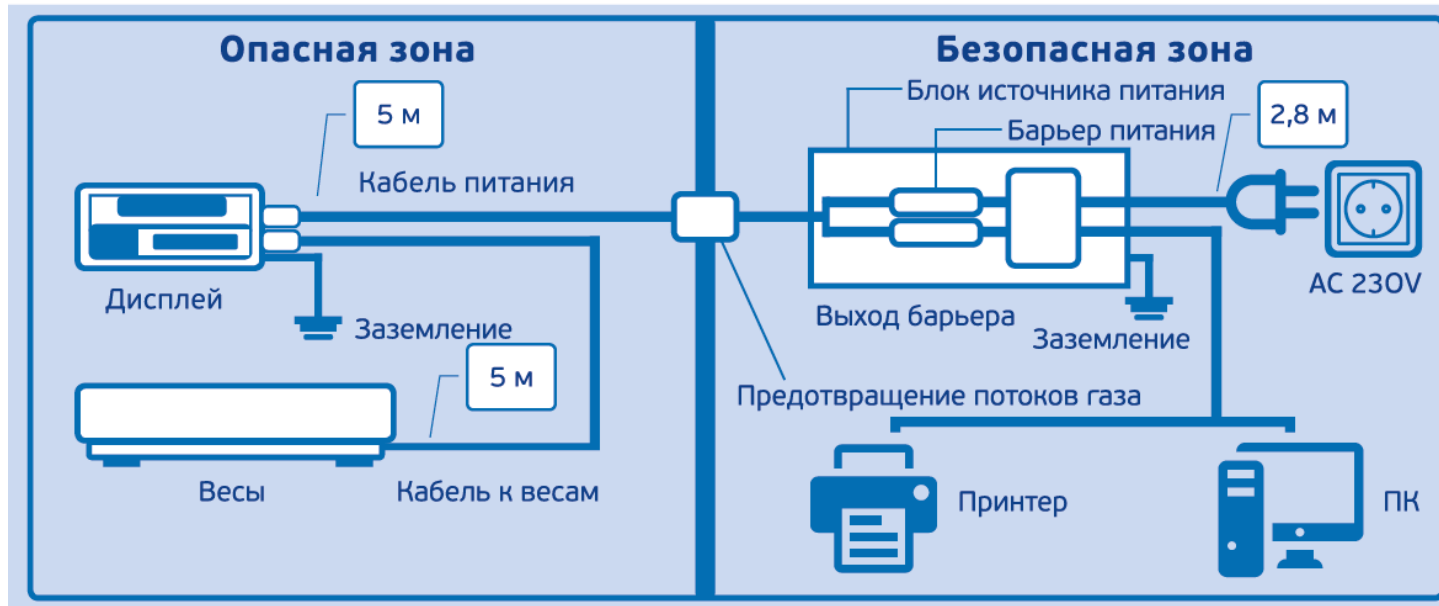


Схема подключения для весов FZ, кроме с MAX=150 кг и 300 кг

